新公益法人制度における全国申請状況（速報版）

平成20年12月1日～

	移行認定申請				移行認可申請				公益認定申請				合計				電子申請用のIDを取得した法人数
	全件数	電子申請による申請数（電子申請率）	処分が行われた件数	うち認定処分	全件数	電子申請による申請数（電子申請率）	処分が行われた件数	うち認可処分	全件数	電子申請による申請数（電子申請率）	処分が行われた件数	うち認定処分	全件数	うち電子申請（電子申請率）	処分が行われた件数	うち肯定処分	
内閣府	277	274(98.9%)	142	141	86	78(90.7%)	37	37	43	41(95.3%)	31	31	406	393(96.8%)	210	209	1,821
北海道	13	13(100%)	12	12	6	6(100%)	4	4	1	1(100%)	1	1	20	20(100%)	17	17	327
青森県	9	7(77.8%)	0	0	2	2(100%)	2	2	0	−	0	0	11	9(81.8%)	2	2	39
岩手県	1	1(100%)	0	0	0	−	0	0	0	−	0	0	1	1(100%)	0	0	80
宮城県	9	9(100%)	4	4	0	−	0	0	0	−	0	0	9	9(100%)	4	4	147
秋田県	0	−	0	0	1	1(100%)	1	1	0	−	0	0	1	1(100%)	1	1	34
山形県	2	2(100%)	1	1	4	4(100%)	4	4	1	1(100%)	1	1	7	7(100%)	6	6	98
福島県	8	8(100%)	2	2	3	3(100%)	3	3	0	−	0	0	11	11(100%)	5	5	78
茨城県	2	2(100%)	2	2	2	2(100%)	1	1	0	−	0	0	4	4(100%)	3	3	100
栃木県	1	1(100%)	1	1	1	1(100%)	0	0	0	−	0	0	2	2(100%)	1	1	118
群馬県	5	5(100%)	2	2	4	4(100%)	3	3	0	−	0	0	9	9(100%)	5	5	83
埼玉県	5	5(100%)	1	1	1	1(100%)	0	0	0	−	0	0	6	6(100%)	1	1	100
千葉県	6	6(100%)	2	2	2	2(100%)	1	1	0	−	0	0	8	8(100%)	3	3	98
東京都	41	41(100%)	30	30	13	11(84.6%)	5	5	2	2(100%)	2	2	56	54(96.4%)	37	37	403
神奈川県	25	25(100%)	8	8	2	2(100%)	1	1	1	1(100%)	0	0	28	28(100%)	9	9	156
新潟県	6	6(100%)	4	4	2	2(100%)	2	2	1	1(100%)	1	1	9	9(100%)	7	7	97
富山県	3	3(100%)	3	3	0	−	0	0	0	−	0	0	3	3(100%)	3	3	46
石川県	5	5(100%)	3	3	1	1(100%)	1	1	1	1(100%)	1	1	7	7(100%)	5	5	90
福井県	4	4(100%)	3	3	1	1(100%)	1	1	1	1(100%)	1	1	6	6(100%)	5	5	54
山梨県	5	5(100%)	4	4	0	−	0	0	0	−	0	0	5	5(100%)	4	4	85
長野県	6	6(100%)	5	5	2	2(100%)	2	2	0	−	0	0	8	8(100%)	7	7	114
岐阜県	5	5(100%)	4	3	3	3(100%)	1	1	1	1(100%)	1	1	9	9(100%)	6	5	144
静岡県	4	4(100%)	1	1	3	3(100%)	3	3	0	−	0	0	7	7(100%)	4	4	119
愛知県	3	3(100%)	3	3	0	−	0	0	0	−	0	0	3	3(100%)	3	3	106
三重県	3	3(100%)	2	2	0	−	0	0	0	−	0	0	3	3(100%)	2	2	64
滋賀県	9	9(100%)	7	7	0	−	0	0	0	−	0	0	9	9(100%)	7	7	87
京都府	14	14(100%)	7	7	2	1(50%)	2	2	3	3(100%)	1	1	19	18(94.7%)	10	10	150
大阪府	10	10(100%)	9	9	0	−	0	0	1	1(100%)	1	1	11	11(100%)	10	10	265
兵庫県	17	17(100%)	12	12	6	6(100%)	5	5	1	1(100%)	1	1	24	24(100%)	18	18	171
奈良県	1	1(100%)	0	0	1	1(100%)	0	0	0	−	0	0	2	2(100%)	0	0	55
和歌山県	2	2(100%)	2	2	0	−	0	0	1	1(100%)	1	1	3	3(100%)	3	3	75
鳥取県	0	−	0	0	1	1(100%)	0	0	0	−	0	0	1	1(100%)	0	0	49
島根県	2	2(100%)	0	0	0	−	0	0	0	−	0	0	2	2(100%)	0	0	48
岡山県	3	3(100%)	0	0	1	1(100%)	0	0	0	−	0	0	4	4(100%)	0	0	136
広島県	12	12(100%)	8	8	2	2(100%)	0	0	1	1(100%)	1	1	15	15(100%)	9	9	126
山口県	1	1(100%)	0	0	0	−	0	0	0	−	0	0	1	1(100%)	0	0	61
徳島県	6	6(100%)	4	4	1	1(100%)	0	0	0	−	0	0	7	7(100%)	4	4	68
香川県	8	8(100%)	4	4	1	1(100%)	1	1	2	0(0%)	2	2	11	9(81.8%)	7	7	54
愛媛県	5	5(100%)	3	3	0	−	0	0	0	−	0	0	5	5(100%)	3	3	49
高知県	1	1(100%)	1	1	0	−	0	0	0	−	0	0	1	1(100%)	1	1	26
福岡県	16	14(87.5%)	8	8	2	2(100%)	2	2	1	1(100%)	1	1	19	17(89.5%)	11	11	149
佐賀県	4	4(100%)	2	2	0	−	0	0	1	1(100%)	0	0	5	5(100%)	2	2	42
長崎県	3	3(100%)	1	1	0	−	0	0	0	−	0	0	3	3(100%)	1	1	77
熊本県	6	6(100%)	3	3	1	1(100%)	0	0	0	−	0	0	7	7(100%)	3	3	106
大分県	3	3(100%)	3	3	0	−	0	0	0	−	0	0	3	3(100%)	3	3	48
宮崎県	0	−	0	0	0	−	0	0	0	−	0	0	0	−	0	0	37
鹿児島県	7	7(100%)	5	5	1	0(0%)	0	0	0	−	0	0	8	7(87.5%)	5	5	171
沖縄県	2	2(100%)	1	1	1	1(100%)	1	1	1	1(100%)	0	0	4	4(100%)	2	2	130
全国合計	580	573(98.8%)	319	317	159	147(92.5%)	83	83	64	60(93.8%)	47	47	803	780(97.1%)	449	447	6,781
うち都道府県合計	303	299(98.7%)	177	176	73	69(94.5%)	46	46	21	19(90.5%)	16	16	397	387(97.5%)	239	238	4,960

注1）本資料における件数は、PICTISシステムにおいて（窓口・郵送・申請を含む）処理をしたもので、処理のタイムラグ等により実際の件数と異なることがあります。

全国移行認定・移行認可・公益認定合計申請件数の推移（月別・累積）

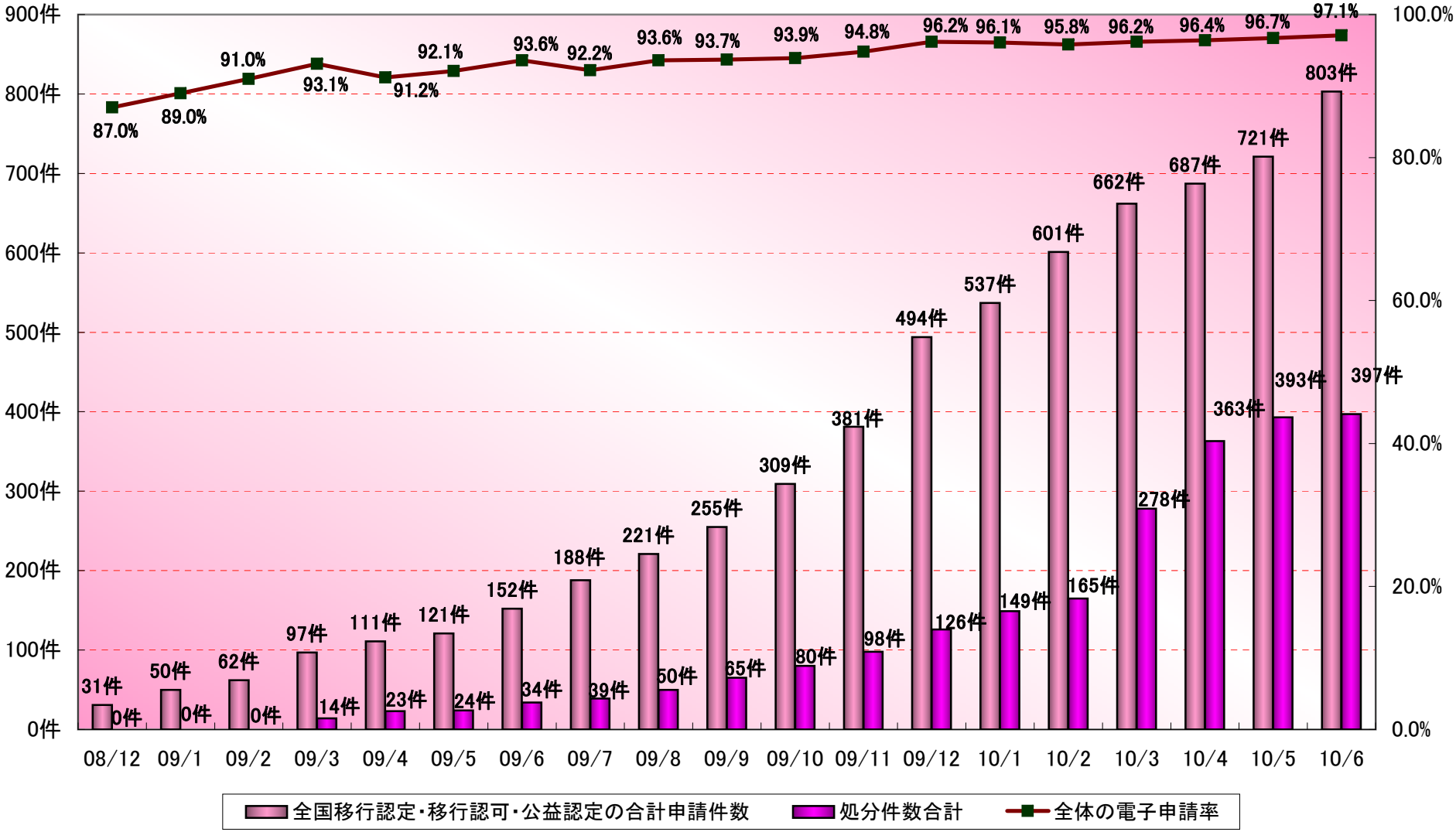

全国移行認定申請件数及び処分件数の推移（月別・累積）

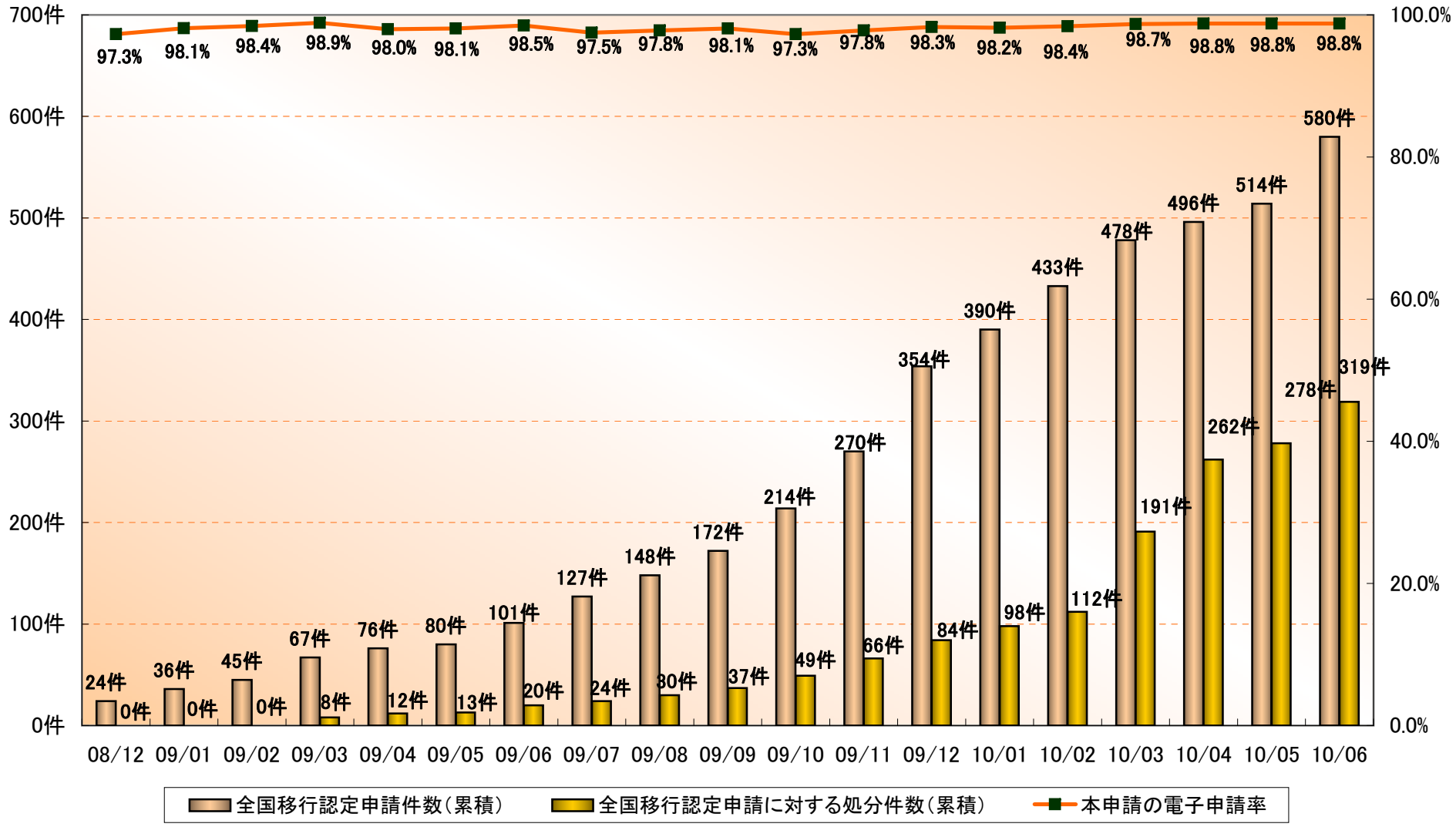

全国移行認可申請件数及び処分件数の推移（月別・累積）

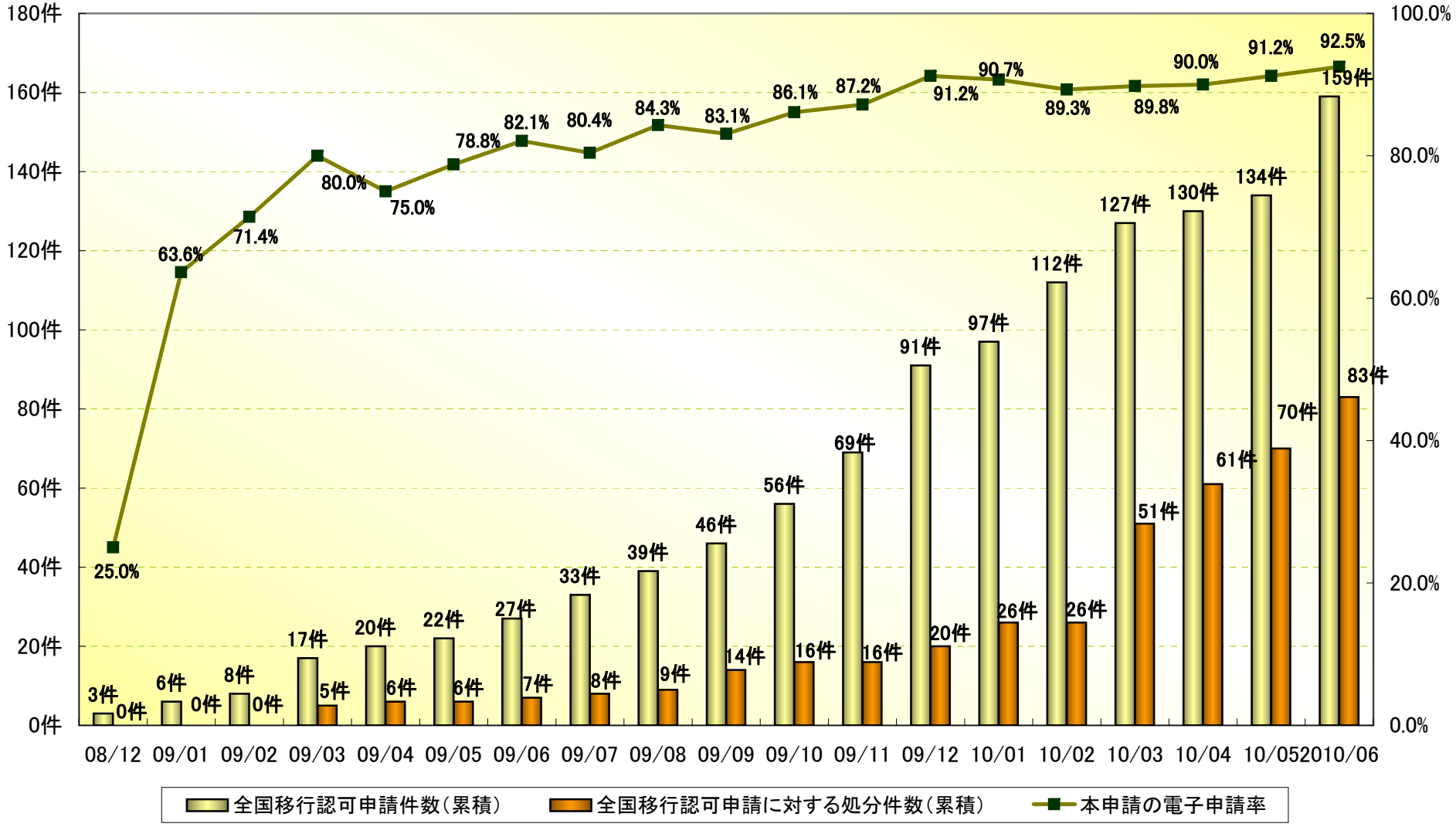

全国公益認定申請件数及び処分件数の推移（月別・累積）

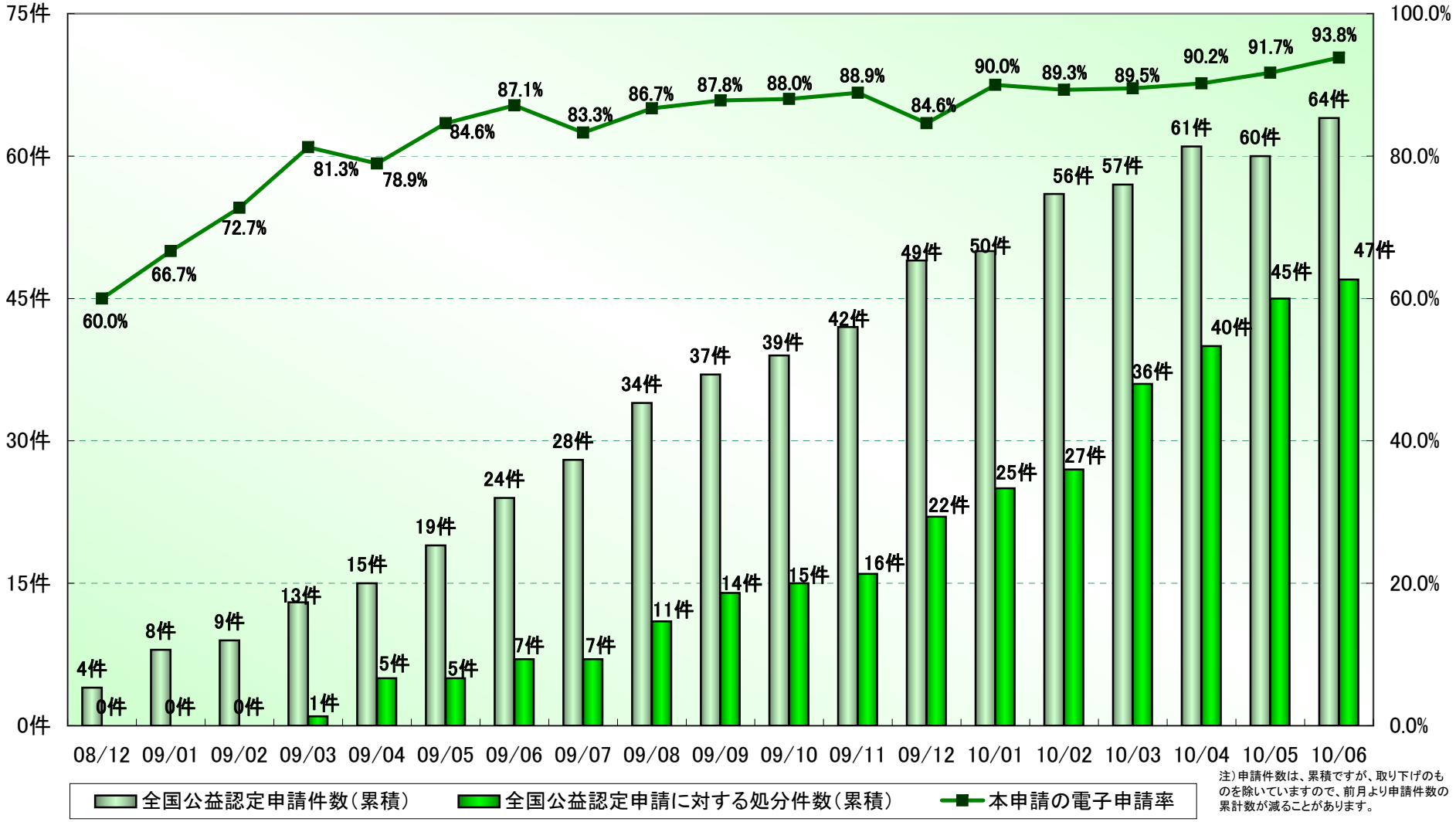

注）申請件数は、累積ですが、取り下げのものを除いていますので、前月より申請件数の累計数が減ることがあります。
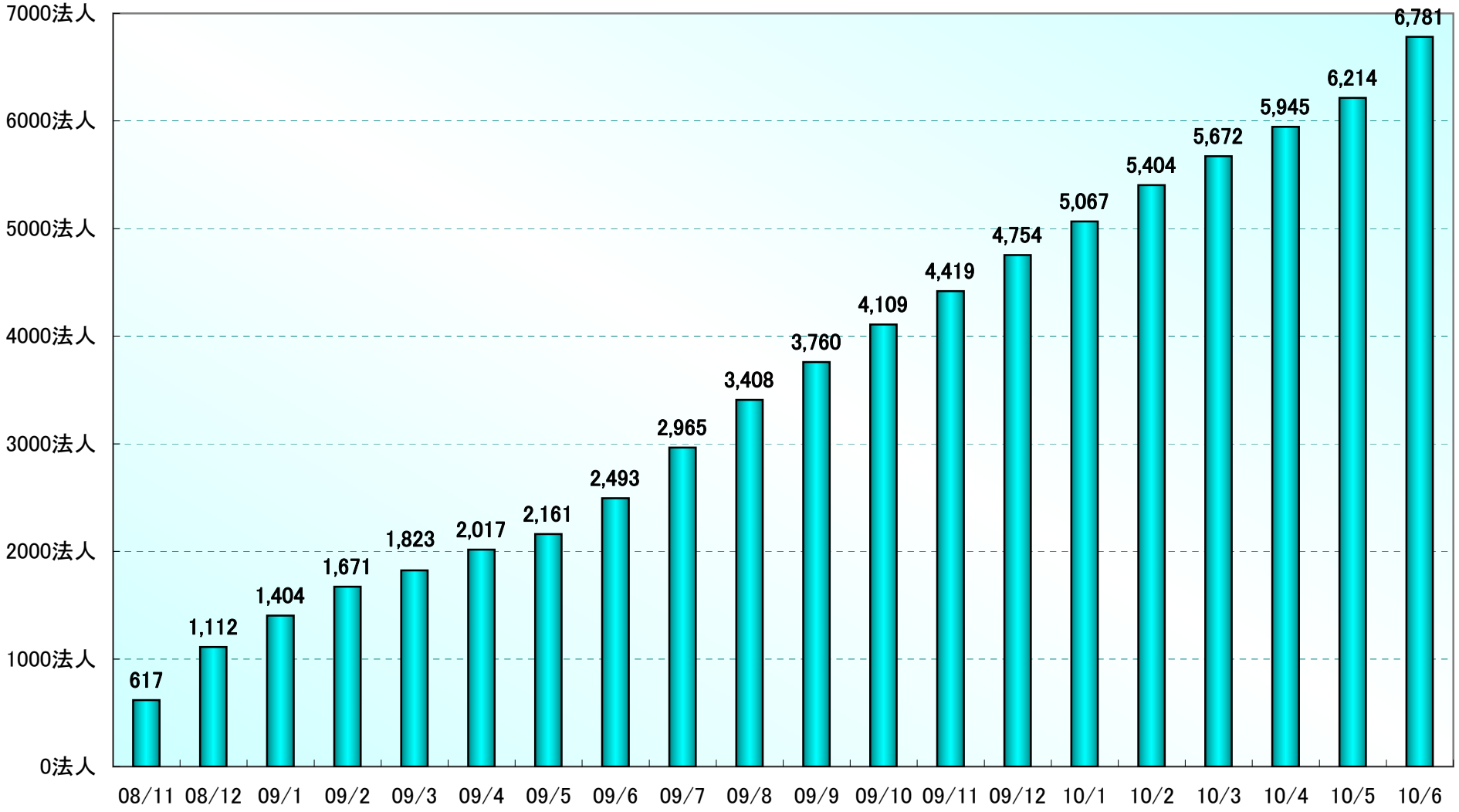
全国電子申請用ID取得法人数の推移（月別・累積）